

Marktanteile

von derivativen Wertpapieren



Deutsche Bank, Helaba und Commerzbank bilden Spitzentrio

Helaba erstmals dabei

An der Marktanteilsstatistik des DDV nimmt erstmals die Landesbank Hessen-Thüringen (Helaba) teil, die Mitte des Jahres das Zertifikatesgeschäft der WestLB übernommen hat. Um eine Vergleichbarkeit zum Vorquartal zu gewährleisten, wurde das Marktvolumen von WestLB und Helaba aus dem Vorquartal zusammengefasst und als Vergleichsbasis für das dritte Quartal herangezogen. Es war somit höher als der Open Interest, der bisher nur auf die WestLB entfiel. Dieser insgesamt höhere Marktanteil führte dann auch zu leichten Veränderungen bei den Marktanteilen der übrigen Emittenten, die an dieser Statistik teilnehmen.

Die Deutsche Bank verteidigte mit einem Marktanteil von 16,3 Prozent die Spitzenposition. Ihr Anteil am gesamten Marktvolumen blieb im Vergleich zu Ende Juni nahezu unverändert. Auf dem zweiten Rang folgte ganz knapp dahinter die Helaba mit ebenfalls 16,3 Prozent. Die Commerzbank erreichte mit einem Marktanteil von 15,1 Prozent den dritten Platz. Die DZ BANK belegte nach einem leichten Verlust mit einem Anteil von 14,2 Prozent den vierten Rang. Die Unicredit-Tochter HypoVereinsbank sicherte sich nach leichten Anteilsgewinnen mit 9,6 Prozent Platz fünf.

Ende des dritten Quartals vereinigten die ersten fünf Emittenten auf sich einen Marktanteil von 71,5 Prozent des gesamten Marktvolumens.

Da im Berichtsmonat auf Anlageprodukte 98,7 Prozent und auf Hebelprodukte 1,3 Prozent des gesamten Marktvolumens entfielen, stimmte die Rangfolge der Emittenten bei den Anlagezertifikaten mit der Gesamtrangliste überein.

Das Segment der **Anlageprodukte** wurde Ende September von der Helaba mit einem Marktanteil von 16,5 Prozent angeführt. Auf dem zweiten Rang folgte die Deutsche Bank mit 16,2 Prozent. Der Anteil der Commerzbank belief sich auf 14,9 Prozent. Das bedeutete Platz drei. Die DZ BANK erreichte einen Marktanteil von 14,3 Prozent und sicherte sich damit den vierten Platz. Die HypoVereinsbank folgte auf dem fünften Rang. Die UniCredit-Tochter konnte ihren Marktanteil von 9,4 Prozent Ende Juni auf 9,8 Prozent Ende September steigern.

Bei den **Hebelprodukten** gab es gegenüber dem Vorquartal nur geringfügige Veränderungen. Die Commerzbank hatte ►►

Die Marktvolumenstatistik weist das in Zertifikaten investierte Vermögen – den sogenannten Open Interest – der Privatanleger in Deutschland aus. Dazu melden die Emittenten alle Zertifikatesgeschäfte, die in ihren Handelssystemen ausgeführt wurden. An der Erhebung der Marktvolumenstatistik, die etwa 90 Prozent des ausstehenden Zertifikatesvolumens abdeckt, nehmen die folgenden 16 Emittenten teil:



mit einem Marktanteil von 28,5 Prozent die Nase vorn. Nach leichten Anteilsgewinnen kam die Deutsche Bank mit einem Anteil von 23,4 Prozent auf den zweiten Rang. Der dritte Platz fiel an die Royal Bank of Scotland (RBS) mit einem Anteil von 11,7 Prozent. BNP Paribas folgte als Vierter mit einem Marktanteil in Höhe von 8,8 Prozent. HSBC Trinkaus rückte mit einem Anteil von 6,8 Prozent auf den fünften Platz vor.

Die DZ BANK führte die Rangliste der **Kapitalschutz-Zertifikate** mit einem Marktanteil von 50,7 Prozent an. Der zweite Platz fiel an die HypoVereinsbank, deren Marktanteil mit 12,5 Prozent gegenüber dem Vorquartal stabil blieb. Die Helaba folgte mit einem Anteil von 6,9 Prozent auf dem dritten Rang. Platz vier sicherte sich die Landesbank Berlin (LBB) mit 6,7 Prozent. Die Landesbank Baden-Württemberg (LBBW) steigerte als Fünfter ihren Marktanteil von 6,4 Prozent Ende Juni auf 6,6 Prozent Ende September.

Trotz minimaler Einbußen wurde die Kategorie der **Strukturierten Anleihen** im September von der Helaba mit einem Anteil von 28,5 Prozent angeführt. Die Commerzbank folgte mit einem Anteil von 20,8 Prozent. Die Deutsche Bank erreichte mit 19,3 Prozent den dritten Rang. Auf den vierten Platz kam die HypoVereinsbank mit einem Marktanteil von 8,5 Prozent. Gegenüber Ende Juni konnte die UniCredit-Tochter den Anteil um fast 1,0 Prozentpunkt steigern. Mit einem Anteil von 5,2 Prozent rückte die LBBW auf den fünften Platz vor.

In der Kategorie der **Aktienanleihen** gab es nur in den unteren Rängen Veränderungen. Die HypoVereinsbank

führte die Tabelle in dieser Produktkategorie mit einem Marktanteil von 26,1 Prozent an. Auf dem zweiten Platz folgte wie im Vorquartal die LBBW. Die Landesbank konnte ihren Anteil von 13,5 Prozent auf 14,5 Prozent steigern. Die DZ BANK verzeichnete einen Anteilsgewinn von 1,1 Prozentpunkten gegenüber Ende Juni. Damit sicherte sich die Bank mit einem Marktanteil von 14,1 Prozent den dritten Platz. Die Deutsche Bank kam auf den vierten Platz. Das Emissionshaus konnte den Anteil von 12,4 Prozent auf 12,9 Prozent steigern. Trotz eines Anteilsverlustes von 1,8 Prozentpunkten auf 8,7 Prozent sicherte sich die Commerzbank den fünften Platz.

Bei den **Discount-Zertifikaten** gab es im September in der Rangliste der Emittenten keine Veränderungen. An der Spitze stand unverändert die Deutsche Bank mit einem Marktanteil von 23,8 Prozent nach 24,8 Prozent im Vorquartal. Die DZ BANK konnte als Zweiter den Anteil um einen Prozentpunkt auf 17,3 Prozent steigern. Die Commerzbank sicherte sich trotz eines leichten Anteilsverlustes mit 15,9 Prozent den dritten Rang. HSBC Trinkaus folgte mit einem Marktanteil von 15,1 Prozent. Die UBS belegte mit 7,4 Prozent den fünften Platz.

In der Kategorie der **Express-Zertifikate** konnte die Deutsche Bank ihre Spitzenposition trotz eines Anteilrückgangs von 1,7 Prozentpunkten mit einem Marktanteil von 25,7 Prozent behaupten. Die WGZ BANK verteidigte ihren zweiten Platz vom Vorquartal mit einem Anteil von 14,1 Prozent. Dahinter folgte die DZ BANK mit einem Marktanteil von 12,5 Prozent. Die UBS und die LBBW tauschten die Plätze. Nach einem Anteilsgewinn von 1,3 Prozentpunkten

und einem Marktanteil von 10,0 Prozent rückte die LBBW auf den vierten Platz vor. Die UBS kam mit 8,9 Prozent auf Rang fünf.

In der Kategorie der **Bonus-Zertifikate** blieb die Rangfolge bei den Spitzenplätzen gleich. Wie bereits Ende Juni führte die Commerzbank die Rangliste an. Ihr Marktanteil lag bei 23,2 Prozent nach 23,5 Prozent im Vorquartal. Die Deutsche Bank kam auf den zweiten Rang mit einem Marktanteil von 18,1 Prozent. Die DZ BANK folgte mit einem Marktanteil von 16,2 Prozent auf Platz drei. BNP Paribas steigerte ihren Marktanteil gegenüber Ende Juni um 2,0 Prozentpunkte auf 10,4 Prozent und belegte den vierten Platz. Der fünfte Rang ging an Goldman Sachs, deren Anteil sich von 5,8 Prozent auf 6,4 Prozent erhöhte.

In der Kategorie der **Index- und Partizipations-Zertifikate** sicherte sich die Deutsche Bank im dritten Quartal mit einem Marktanteil von 23,6 Prozent den ersten Platz. Gegenüber dem Vorquartal konnte das Emissionshaus den Marktanteil noch einmal leicht steigern. Der zweite Platz ging an die Royal Bank of Scotland mit einem Marktanteil von 20,8 Prozent. Der Marktanteil der UBS blieb im Berichtsmonat nahezu stabil und belief sich auf 17,0 Prozent. Damit belegte sie den dritten Platz. Die Commerzbank folgte auf dem vierten Rang mit einem Marktanteil von 10,4 Prozent. Dahinter kam die DZ BANK mit einem Marktanteil von 7,3 Prozent.

Die Kategorie der **Outperformance- und Sprint-Zertifikate** wurde wie bereits im Vorquartal von der HypoVereinsbank angeführt. Der Marktanteil lag bei 36,1 Prozent ➔

und damit um 1,4 Prozentpunkte niedriger als noch Ende Juni. Die Commerzbank büßte 4,0 Prozentpunkte ein, ihr Marktanteil betrug 28,2 Prozent. Nach deutlichen Anteilsgewinnen von 10,1 Prozentpunkten auf 12,9 Prozent rückte die HSBC Trinkaus auf den dritten Rang vor. Der vierte Platz ging an die Deutsche Bank, die einen Anteilsverlust von 4,7 Prozentpunkten auf 10,3 Prozent hinnehmen musste. Der Fünfte, die DZ BANK, konnte ihren Marktanteil von 3,3 Prozent auf 4,9 Prozent steigern.

Bei den **Optionsscheinen** kam es im September zu einigen Veränderungen. Die Deutsche Bank sicherte sich mit einem Anteil von 28,0 Prozent den Spitzenplatz. Es folgte die Commerzbank mit 20,8 Prozent auf Rang zwei. BNP Paribas rückte auf den dritten Platz vor. Die Bank kam auf einen Marktanteil von 11,8 Prozent nach 12,0 Prozent Ende

Juni. Nach einem Anteilsgewinn von 1,2 Prozentpunkten erreichte die HSBC Trinkaus einen Marktanteil von 10,2 Prozent, was dem Emissionshaus den vierten Rang sicherte. Goldman Sachs fiel nach Verlusten in Höhe von 2,1 Prozentpunkten auf den fünften Platz zurück. Der Anteil belief sich auf 10,0 Prozent

Wie bereits Ende Juni führte die Commerzbank die Kategorie der **Knock-Out Produkte** an. Das Emissionshaus kam auf einen Marktanteil von 34,3 Prozent. Die Royal Bank of Scotland folgte mit 20,2 Prozent auf dem zweiten Platz. Dank eines Gewinns von 1,5 Prozentpunkten sicherte sich die Deutsche Bank mit einem Marktanteil von 19,9 Prozent den dritten Platz. BNP Paribas belegte den vierten Rang mit einem Marktanteil von 6,5 Prozent. Die Société Générale kam mit einem Marktanteil von 5,8 Prozent auf Platz fünf. ■

Deutscher Derivate Verband (DDV)

Der Deutsche Derivate Verband (DDV) ist die Branchenvertretung der führenden Emittenten derivativer Wertpapiere in Deutschland, die etwa 95 Prozent des deutschen Zertifikatemarkts repräsentieren: Barclays, BNP Paribas, Citigroup, Commerzbank, Deutsche Bank, DZ BANK, Goldman Sachs, HSBC Trinkaus, HypoVereinsbank, J.P. Morgan, LBBW, MACQUARIE, Royal Bank of Scotland, Société Générale, UBS und Vontobel. Zehn Fördermitglieder, zu denen die Börsen in Stuttgart und Frankfurt, Finanzportale und Dienstleister zählen, unterstützen die Arbeit des Verbands.

Geschäftsstelle Berlin, Pariser Platz 3, 10117 Berlin
Geschäftsstelle Frankfurt a.M., Feldbergstr. 38, 60323 Frankfurt a.M.

Bei Rückfragen:

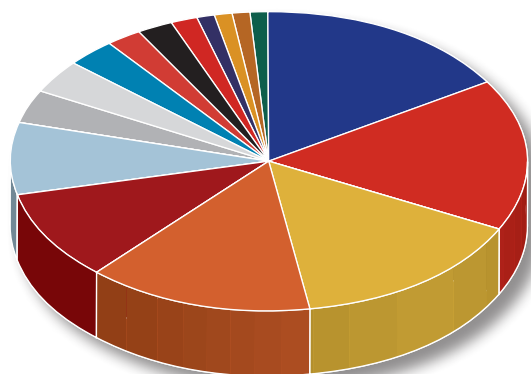
Barbara Wiesneth, Referentin für Öffentlichkeitsarbeit
Tel.: +49 (69) 244 33 03 – 70, Mobil: +49 (172) 724 21 53
wiesneth@derivateverband.de

www.derivateverband.de

Derivative Wertpapiere

Marktanteile nach Marktvolumen

Emittent	09/2012	06/2012	Differenz
Deutsche Bank	16,30%	16,29%	0,02%
Helaba	16,27%	16,67%	-0,40%
Commerzbank	15,09%	14,91%	0,19%
DZ BANK	14,21%	14,48%	-0,27%
HypoVereinsbank	9,63%	9,28%	0,36%
LBBW	7,70%	7,42%	0,28%
Landesbank Berlin	3,85%	3,65%	0,20%
Royal Bank of Scotland	3,40%	3,74%	-0,35%
BayernLB	3,06%	3,24%	-0,18%
UBS	2,43%	2,39%	0,04%
Société Générale	2,07%	1,89%	0,17%
HSBC Trinkaus	1,56%	1,66%	-0,10%
NordLB	1,24%	1,32%	-0,08%
WGZ BANK	1,22%	1,05%	0,17%
Goldman Sachs	1,10%	1,15%	-0,06%
BNP Paribas	0,88%	0,86%	0,02%

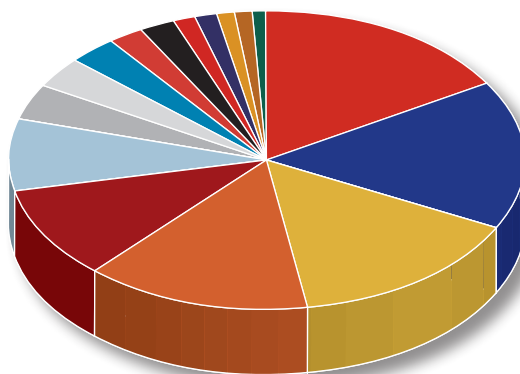


Deutsche Bank 16,3%	BayernLB 3,1%
Helaba 16,3%	UBS 2,4%
Commerzbank 15,1%	Société Générale 2,1%
DZ BANK 14,2%	HSBC Trinkaus 1,6%
HypoVereinsbank 9,6%	NordLB 1,2%
LBBW 7,7%	WGZ BANK 1,2%
Landesbank Berlin 3,9%	Goldman Sachs 1,1%
Royal Bank of Scotland 3,4%	BNP Paribas 0,9%

Anlageprodukte

Marktanteile nach Marktvolumen

Emittent	09/2012	06/2012	Differenz
Helaba	16,49%	16,86%	-0,37%
Deutsche Bank	16,21%	16,22%	-0,01%
Commerzbank	14,91%	14,76%	0,15%
DZ BANK	14,33%	14,59%	-0,26%
HypoVereinsbank	9,76%	9,37%	0,38%
LBBW	7,80%	7,50%	0,30%
Landesbank Berlin	3,90%	3,69%	0,21%
Royal Bank of Scotland	3,29%	3,66%	-0,37%
BayernLB	3,10%	3,28%	-0,18%
UBS	2,40%	2,36%	0,04%
Société Générale	2,02%	1,86%	0,17%
HSBC Trinkaus	1,49%	1,61%	-0,11%
NordLB	1,26%	1,33%	-0,07%
WGZ BANK	1,23%	1,06%	0,17%
Goldman Sachs	1,04%	1,09%	-0,05%
BNP Paribas	0,77%	0,77%	0,00%

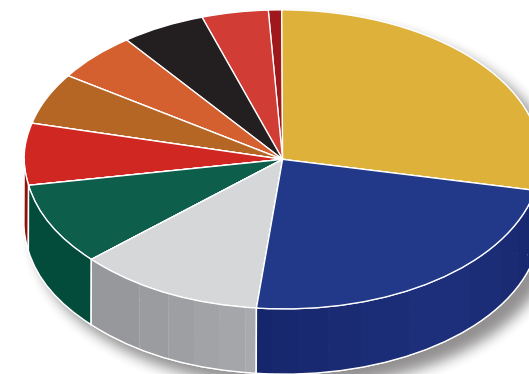


Helaba 16,5%	BayernLB 3,1%
Deutsche Bank 16,2%	UBS 2,4%
Commerzbank 14,9%	Société Générale 2,0%
DZ BANK 14,3%	HSBC Trinkaus 1,5%
HypoVereinsbank 9,8%	NordLB 1,3%
LBBW 7,8%	WGZ BANK 1,2%
Landesbank Berlin 3,9%	Goldman Sachs 1,0%
Royal Bank of Scotland 3,3%	BNP Paribas 0,8%

Hebelprodukte

Marktanteile nach Marktvolumen

Emittent	09/2012	06/2012	Differenz
Commerzbank	28,48%	28,44%	0,05%
Deutsche Bank	23,38%	22,55%	0,83%
Royal Bank of Scotland	11,65%	11,34%	0,31%
BNP Paribas	8,78%	9,02%	-0,24%
HSBC Trinkaus	6,79%	6,59%	0,20%
Goldman Sachs	5,44%	7,26%	-1,81%
DZ BANK	5,29%	4,62%	0,67%
Société Générale	5,22%	5,18%	0,05%
UBS	4,21%	4,49%	-0,28%
HypoVereinsbank	0,75%	0,53%	0,22%



Commerzbank 28,5%	Goldman Sachs 5,4%
Deutsche Bank 23,4%	DZ BANK 5,3%
Royal Bank of Scotland 11,7%	Société Générale 5,2%
BNP Paribas 8,8%	UBS 4,2%
HSBC Trinkaus 6,8%	HypoVereinsbank 0,8%

Kapitalschutz-Zertifikate

Marktanteile nach Marktvolumen

Emittent	09/2012	06/2012	Differenz
DZ BANK	50,66%	50,44%	0,23%
HypoVereinsbank	12,45%	12,47%	-0,02%
Helaba	6,88%	6,96%	-0,09%
Landesbank Berlin	6,69%	6,53%	0,16%
LBBW	6,56%	6,44%	0,12%
Deutsche Bank	3,77%	3,81%	-0,04%
Commerzbank	3,69%	3,76%	-0,07%
Société Générale	3,68%	3,72%	-0,03%
Royal Bank of Scotland	2,11%	2,27%	-0,16%
BayernLB	0,99%	1,05%	-0,06%
WGZ BANK	0,79%	0,79%	0,00%
NordLB	0,77%	0,70%	0,07%
UBS	0,76%	0,81%	-0,04%
Goldman Sachs	0,16%	0,20%	-0,04%
HSBC Trinkaus	0,03%	0,05%	-0,02%
BNP Paribas	0,01%	0,01%	0,00%

Discount-Zertifikate

Marktanteile nach Marktvolumen

Emittent	09/2012	06/2012	Differenz
Deutsche Bank	23,80%	24,75%	-0,95%
DZ BANK	17,26%	16,26%	1,00%
Commerzbank	15,85%	16,04%	-0,18%
HSBC Trinkaus	15,11%	15,32%	-0,21%
UBS	7,42%	7,82%	-0,41%
Goldman Sachs	6,99%	7,37%	-0,38%
BNP Paribas	6,78%	6,77%	0,01%
LBBW	3,43%	2,40%	1,04%
Royal Bank of Scotland	1,73%	1,63%	0,10%
WGZ BANK	0,66%	0,80%	-0,14%
Société Générale	0,65%	0,45%	0,20%
HypoVereinsbank	0,28%	0,35%	-0,07%
Landesbank Berlin	0,02%	0,02%	0,00%
Helaba	0,01%	0,02%	-0,01%

Strukturierte Anleihen

Marktanteile nach Marktvolumen

Emittent	09/2012	06/2012	Differenz
Helaba	28,47%	29,25%	-0,78%
Commerzbank	20,76%	20,27%	0,48%
Deutsche Bank	19,30%	18,97%	0,33%
HypoVereinsbank	8,47%	7,49%	0,98%
LBBW	5,16%	5,36%	-0,20%
BayernLB	5,04%	5,43%	-0,39%
DZ BANK	3,36%	3,48%	-0,12%
Landesbank Berlin	3,05%	3,02%	0,03%
Royal Bank of Scotland	2,63%	3,36%	-0,73%
NordLB	2,10%	2,27%	-0,17%
Société Générale	1,22%	0,98%	0,25%
WGZ BANK	0,35%	0,03%	0,33%
Goldman Sachs	0,05%	0,05%	0,00%
UBS	0,04%	0,04%	0,00%

Express-Zertifikate

Marktanteile nach Marktvolumen

Emittent	09/2012	06/2012	Differenz
Deutsche Bank	25,72%	27,41%	-1,69%
WGZ BANK	14,12%	13,30%	0,81%
DZ BANK	12,49%	13,20%	-0,71%
LBBW	9,96%	8,68%	1,28%
UBS	8,91%	9,11%	-0,20%
Commerzbank	6,98%	6,18%	0,80%
HypoVereinsbank	6,43%	7,38%	-0,95%
Landesbank Berlin	6,14%	4,93%	1,21%
Société Générale	5,80%	5,52%	0,29%
Helaba	1,48%	1,54%	-0,07%
Royal Bank of Scotland	0,65%	0,61%	0,04%
HSBC Trinkaus	0,53%	1,25%	-0,71%
NordLB	0,35%	0,45%	-0,10%
BayernLB	0,30%	0,30%	-0,01%
Goldman Sachs	0,13%	0,12%	0,01%
BNP Paribas	0,01%	0,01%	-0,01%

Aktienanleihen

Marktanteile nach Marktvolumen

Emittent	09/2012	06/2012	Differenz
HypoVereinsbank	26,10%	27,28%	-1,18%
LBBW	14,49%	13,53%	0,96%
DZ BANK	14,13%	12,99%	1,14%
Deutsche Bank	12,94%	12,37%	0,57%
Commerzbank	8,66%	10,43%	-1,77%
HSBC Trinkaus	6,63%	6,15%	0,48%
BayernLB	3,76%	3,56%	0,20%
Landesbank Berlin	3,26%	3,26%	-0,01%
Goldman Sachs	2,55%	2,31%	0,24%
UBS	2,15%	1,45%	0,70%
WGZ BANK	1,96%	2,34%	-0,38%
Helaba	1,85%	1,93%	-0,08%
BNP Paribas	0,84%	0,96%	-0,12%
NordLB	0,39%	0,37%	0,02%
Royal Bank of Scotland	0,19%	1,05%	-0,86%
Société Générale	0,10%	0,02%	0,08%

Bonus-Zertifikate

Marktanteile nach Marktvolumen

Emittent	09/2012	06/2012	Differenz
Commerzbank	23,20%	23,47%	-0,27%
Deutsche Bank	18,14%	17,72%	0,41%
DZ BANK	16,15%	15,88%	0,27%
BNP Paribas	10,41%	8,37%	2,04%
Goldman Sachs	6,43%	5,76%	0,67%
UBS	5,63%	3,25%	2,38%
HSBC Trinkaus	4,44%	4,84%	-0,40%
Royal Bank of Scotland	3,69%	4,15%	-0,47%
LBBW	3,50%	4,22%	-0,71%
Société Générale	3,12%	2,92%	0,20%
Helaba	2,54%	2,94%	-0,40%
HypoVereinsbank	2,21%	5,96%	-3,75%
BayernLB	0,34%	0,31%	0,03%
WGZ BANK	0,18%	0,19%	0,00%
Landesbank Berlin	0,01%	0,02%	-0,01%

Index- und Partizipations-Zertifikate

Marktanteile nach Marktvolumen

Emittent	09/2012	06/2012	Differenz
Deutsche Bank	23,62%	23,45%	0,17%
Royal Bank of Scotland	20,76%	20,05%	0,71%
UBS	16,99%	17,05%	-0,06%
Commerzbank	10,38%	10,30%	0,09%
DZ BANK	7,32%	8,02%	-0,71%
HypoVereinsbank	5,52%	4,91%	0,61%
Société Générale	4,16%	4,37%	-0,21%
Goldman Sachs	3,34%	3,60%	-0,25%
Helaba	2,59%	2,84%	-0,25%
HSBC Trinkaus	2,07%	1,97%	0,09%
Landesbank Berlin	1,73%	1,84%	-0,11%
LBBW	0,71%	0,78%	-0,07%
BNP Paribas	0,61%	0,62%	-0,02%
BayernLB	0,20%	0,20%	0,00%

Optionsscheine

Marktanteile nach Marktvolumen

Emittent	09/2012	06/2012	Differenz
Deutsche Bank	28,01%	27,26%	0,75%
Commerzbank	20,82%	21,51%	-0,69%
BNP Paribas	11,79%	11,99%	-0,20%
HSBC Trinkaus	10,24%	9,02%	1,22%
Goldman Sachs	10,02%	12,13%	-2,11%
DZ BANK	7,49%	6,69%	0,80%
UBS	5,40%	6,05%	-0,65%
Société Générale	4,49%	4,26%	0,23%
HypoVereinsbank	1,34%	0,74%	0,60%
Royal Bank of Scotland	0,40%	0,35%	0,05%

Outperformance- / Sprint-Zertifikate

Marktanteile nach Marktvolumen

Emittent	09/2012	06/2012	Differenz
HypoVereinsbank	36,11%	37,47%	-1,36%
Commerzbank	28,23%	32,18%	-3,95%
HSBC Trinkaus	12,87%	2,81%	10,06%
Deutsche Bank	10,25%	14,91%	-4,66%
DZ BANK	4,90%	3,32%	1,59%
Helaba	2,25%	1,48%	0,77%
UBS	1,93%	2,32%	-0,38%
WGZ BANK	1,11%	1,04%	0,07%
Société Générale	1,05%	0,46%	0,60%
LBBW	0,62%	0,35%	0,27%
BNP Paribas	0,36%	0,47%	-0,11%
BayernLB	0,29%	3,19%	-2,90%

Knock-Out Produkte

Marktanteile nach Marktvolumen

Emittent	09/2012	06/2012	Differenz
Commerzbank	34,30%	34,54%	-0,24%
Royal Bank of Scotland	20,20%	21,03%	-0,83%
Deutsche Bank	19,86%	18,39%	1,47%
BNP Paribas	6,50%	6,41%	0,09%
Société Générale	5,78%	5,98%	-0,21%
HSBC Trinkaus	4,17%	4,44%	-0,27%
DZ BANK	3,61%	2,79%	0,83%
UBS	3,31%	3,11%	0,20%
Goldman Sachs	1,97%	2,96%	-0,99%
HypoVereinsbank	0,31%	0,35%	-0,04%

Weitere Anlageprodukte ohne Kapitalschutz

Marktanteile nach Marktvolumen

Emittent	09/2012	06/2012	Differenz
LBBW	41,59%	40,68%	0,91%
HypoVereinsbank	19,84%	20,94%	-1,10%
DZ BANK	12,94%	13,45%	-0,51%
Landesbank Berlin	10,01%	8,56%	1,45%
Commerzbank	7,51%	8,02%	-0,50%
Deutsche Bank	2,16%	2,61%	-0,45%
Helaba	1,88%	2,01%	-0,14%
BayernLB	1,48%	1,58%	-0,10%
Société Générale	1,02%	0,47%	0,55%
Goldman Sachs	1,00%	1,02%	-0,02%
Royal Bank of Scotland	0,23%	0,24%	-0,01%
UBS	0,20%	0,24%	-0,04%
WGZ BANK	0,11%	0,15%	-0,04%
HSBC Trinkaus	0,01%	0,02%	0,00%